

Pagamenti spontanei pagoPA

GUIDA AL PAGAMENTO

Premessa:

Si ricorda che il codice CBILL del nostro Collegio da utilizzare è il seguente: **AVVAF**. Alcune banche hanno in corso l'aggiornamento delle anagrafiche degli enti, pertanto, durante la fase di pagamento, se non vi compare il nostro Collegio inserendo il suddetto codice, bisogna inserire la dicitura **“Collegio Geometri e GL di Avellino”**.

Com'è noto, i pagamenti diretti al Collegio dei Geometri e GL di Avellino, non possono essere più effettuati in contanti per nessun motivo. Gli stessi, inoltre, devono obbligatoriamente transitare tramite il nodo dei pagamenti pagoPA.

Il Consiglio Direttivo, nell'ottemperare agli obblighi di legge, ha provveduto ad attivare la piattaforma dedicata, accessibile direttamente dal sito www.geometri.av.it.

Vediamo come procedere.

1. Dalla pagina principale del portale, cliccare sull'icona “pagoPA” che compare sulla prima pagina in due posizioni, come di seguito rappresentato:



2. Cliccando sull'icona “pagoPA” si apre la seguente pagina:



3. Da questa pagina possiamo procedere con tre azioni, ovvero:



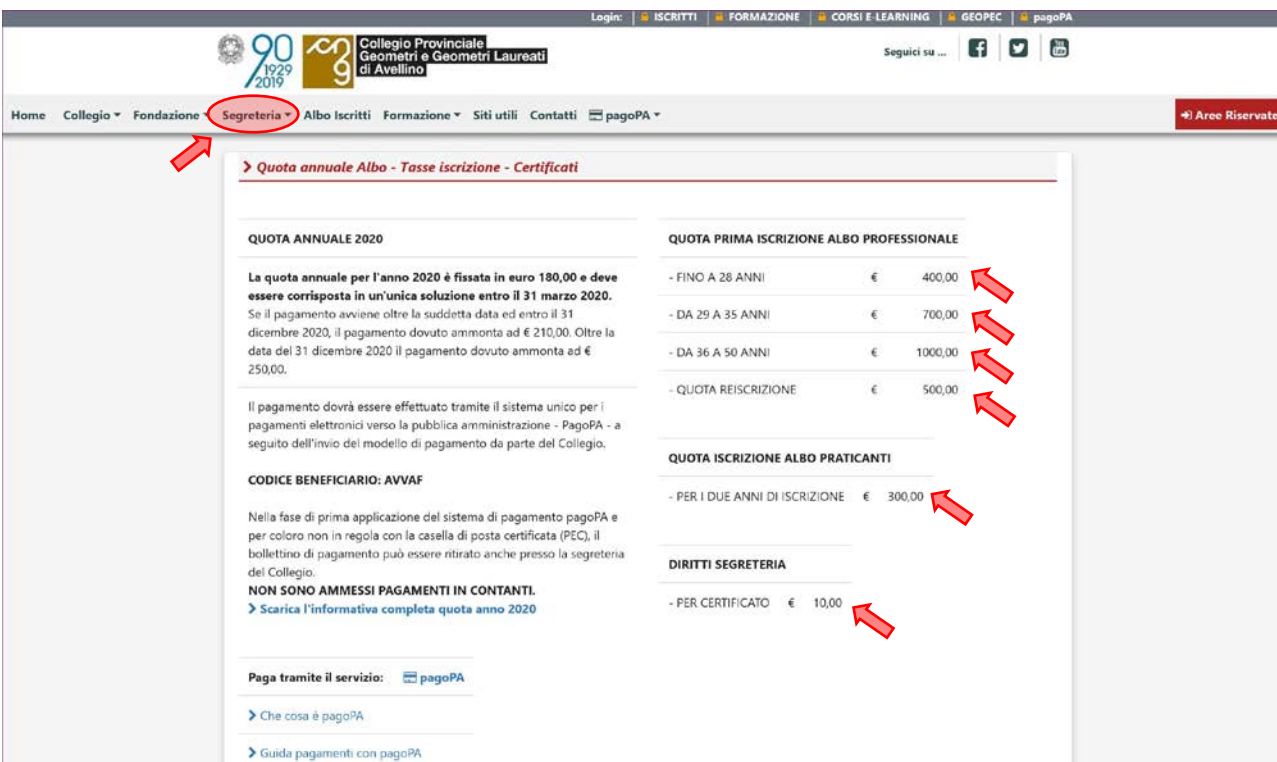
“Accesso sportello telematico” – per registrarsi sulla piattaforma e gestire i propri pagamenti in completa autonomia, ivi compreso il pagamento e la consultazione della propria posizione debitoria. Tramite questo link è anche possibile accedere con il proprio **codice fiscale** e **IUV** (identificativo univoco di versamento) che troverete nella seconda pagina del bollettino che vi viene recapitato;



“Paga tramite avviso” – per pagare direttamente l’avviso che vi è stato recapitato o che avete generato tramite la sezione “pagamenti spontanei”;



“Pagamenti spontanei” – per effettuare qualsiasi tipo di pagamento al Collegio in modo spontaneo, ovvero senza aver ricevuto l’avviso di pagamento. In questa sezione vanno effettuati i seguenti pagamenti:



Log in: ISCRITTI FORMAZIONE CORSI E LEARNING GEOPEC pagoPA

Home Collegio Fondazione **Segreteria** Albo Iscritti Formazione Siti utili Contatti pagoPA

Quota annuale Albo - Tasse iscrizione - Certificati

QUOTA ANNUALE 2020

La quota annuale per l'anno 2020 è fissata in euro 180,00 e deve essere corrisposta in un'unica soluzione entro il 31 marzo 2020. Se il pagamento avviene oltre la suddetta data ed entro il 31 dicembre 2020, il pagamento dovuto ammonta ad € 210,00. Oltre la data del 31 dicembre 2020 il pagamento dovuto ammonta ad € 250,00.

Il pagamento dovrà essere effettuato tramite il sistema unico per i pagamenti elettronici verso la pubblica amministrazione - PagoPA - a seguito dell'invio del modello di pagamento da parte del Collegio.

CODICE BENEFICIARIO: AVVAF

Nella fase di prima applicazione del sistema di pagamento pagoPA e per coloro non in regola con la casella di posta certificata (PEC), il bollettino di pagamento può essere ritirato anche presso la segreteria del Collegio.

NON SONO AMMESSI PAGAMENTI IN CONTANTI

[Scarica l'informativa completa quota anno 2020](#)

Paga tramite il servizio: [pagoPA](#)

[Che cosa è pagoPA](#)

[Guida pagamenti con pagoPA](#)

QUOTA PRIMA ISCRIZIONE ALBO PROFESSIONALE

- FINO A 28 ANNI	€	400,00
- DA 29 A 35 ANNI	€	700,00
- DA 36 A 50 ANNI	€	1000,00
- QUOTA REISCRIZIONE	€	500,00

QUOTA ISCRIZIONE ALBO PRATICANTI

- PER I DUE ANNI DI ISCRIZIONE	€	300,00
--------------------------------	---	--------

DIRITTI SEGreteria

- PER CERTIFICATO	€	10,00
-------------------	---	-------

Vediamo ora come procedere con i pagamenti spontanei.



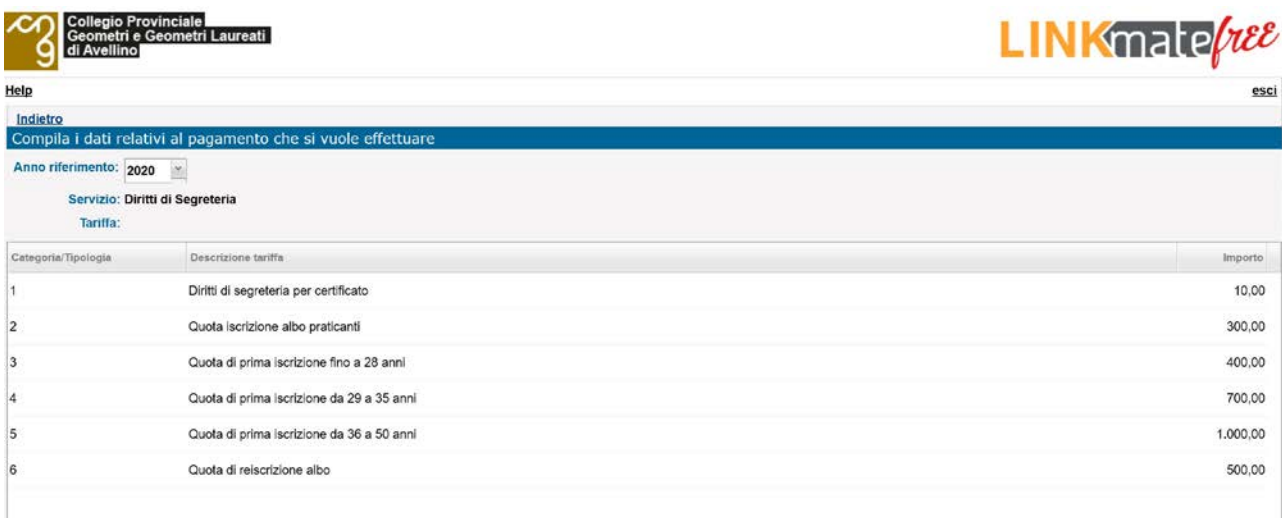
4. Cliccando sull'icona si aprirà la seguente finestra:



5. Cliccando su “ricevuta telematica” si potrà scaricare la ricevuta di un pagamento già effettuato, inserendo codice fiscale e IUV (che trovate sulla seconda pagina della bolletta).



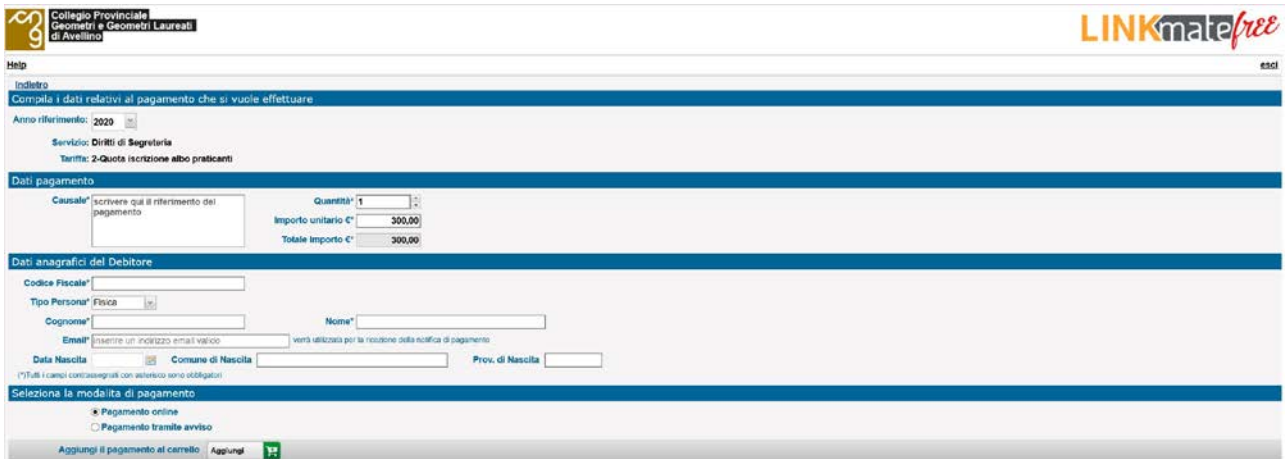
6. Cliccando, invece, su si accede alla pagina successiva che è la seguente:



Fate attenzione a selezionare l'anno di riferimento.

Se dovete pagare qualsiasi tipo di importo tra i diritti di segreteria per l'anno corrente, gli stessi vi compaiono elencati con gli importi predefiniti, come sopra.

7. Cliccando sulla voce da pagare, ad esempio “quota iscrizione albo praticanti” si apre la seguente maschera:



8. A questo punto bisogna procedere con l'inserimento dei seguenti dati:

- la causale (testo libero);
- codice fiscale;
- nome e cognome;
- e-mail valida.

I restanti dati anagrafici verranno automaticamente calcolati avendo correttamente inserito il codice fiscale.

9. Successivamente si può decidere se:

- effettuare direttamente il pagamento online;

oppure

- stampare l'avviso di pagamento ed effettuare il pagamento in un secondo momento tramite le seguenti opzioni:
 - banca;
 - posta;
 - ricevitorie;
 - applicazioni home banking dal proprio telefonino, inquadrando il codice QR

Per una migliore comprensione della lettura dell'avviso di pagamento generato con la suddetta procedura, si riporta di seguito un esempio di bollettino.



Diritti di Segreteria 2020

ENTE CREDITORE

Cod. Fiscale 80006330643

DESTINATARIO AVVISO

Cod. Fiscale SLLTZN70L08A509A

Collegio Geometri Avellino

SELLITTO TIZIANO

per informazione <https://www.geometri.av.it>

QUANTO E QUANDO PAGARE?

10,00 Euro

Puoi pagare con **una unica rata**.

L'importo è aggiornato automaticamente dal sistema e potrebbe subire variazioni per eventuali sgravi, note di credito, indennità di mora, sanzioni o interessi, ecc. Un operatore, il sito o l'app che userai ti potrebbero quindi chiedere una cifra diversa da quella qui indicata.

DOVE PAGARE? Lista dei canali di pagamento su www.pagopa.gov.it

PAGA SUL SITO O CON LE APP

del tuo Ente Creditore, di Poste Italiane, della tua Banca o degli altri canali di pagamento. Potrai pagare con carte, conto corrente, CBILL.



PAGA SUL TERRITORIO

in tutti gli Uffici Postali, in Banca, in Ricevitoria, dal Tabaccaio, al Bancomat, al Supermercato. Potrai pagare in contanti, con carte o conto corrente.



Utilizza la porzione di avviso relativa al canale di pagamento che preferisci.

BANCHE E ALTRI CANALI

RATA UNICA

da utilizzare per pagamenti presso **BANCHE** e altri canali

Qui accanto trovi il codice QR e il codice interbancario **CBILL** per pagare attraverso il circuito bancario e gli altri canali di pagamento abilitati.



codice ente

Destinatario **SELLITTO TIZIANO**

Euro **10,00**

Ente Creditore **Collegio Geometri Avellino**

Oggetto del pagamento **diritti di segreteria**

Codice CBILL

AVVAF

Codice Avviso

3011 0020 0000 0005 84

Cod. Fiscale Ente Creditore

8000 6330 643

BOLLETTINO POSTALE PA

BancoPosta

RATA UNICA

da utilizzare per pagamenti presso **POSTE**

Posteitaliane



sul C/C n. **000025322827**

Euro **10,00**



circuito
bollettino postale
BancoPosta

Intestato a **COLLEGIO DEI GEOMETRI PROVINCIA DI AVELLINO**

Destinatario **SELLITTO TIZIANO**

Oggetto pagamento **diritti di segreteria**

Codice Avviso

3011 0020 0000 0005 84

Tipo

P1

Cod. Fiscale Ente Creditore

8000 6330 643



Bollettino Postale pagabile in tutti gli Uffici Postali e sui canali fisici o digitali abilitati di Poste Italiane e dell'Ente Creditore

AUT. DB/SISB/GEN P1 46950 DEL 21/01/2019

Documento di pagamento del servizio **Diritti di Segreteria**

Anno Riferimento: 2020

Data Produzione: 26/03/2020

Causale: diritti di segreteria

Codice tariffa: 1

Categoria tariffa: 1

Descrizione tariffa: Diritti di segreteria per certificato

Quantita: 1

Importo unitario: € 10,00

IMPORTO TOTALE: € 10,00

Dati anagrafici

Codice Fiscale: xxxxxxxxxxxxxxxxxxxx

Tipo Persona: FISICA

Data Nascita: 00/00/1900

Cognome: SELLITTO

Nome: TIZIANO

Mail: ssssssss@ttt.it

Comune di Nascita: AVELLINO

Prov. di Nascita: AV

Per consultare la propria posizione debitoria, e scaricare la ricevuta di pagamento mediante il servizio Linkmate pubblicato sul sito web dell'Ente, utilizzare i seguenti dati:

Codice fiscale:xxxxxxxxxxxxxxxxxxxxx

Iuv: **0110020000000584**

Identificativo Univoco Versamento

da utilizzare assieme al proprio codice fiscale per l'individuazione del pagamento o della relativa ricevuta

Nota Bene: Si ricorda che per rintracciare l'ente (cioè il nostro Collegio) sulle piattaforme delle banche, occorre digitare: **COLLEGIO GEOMETRI E GL DI AVELLINO**